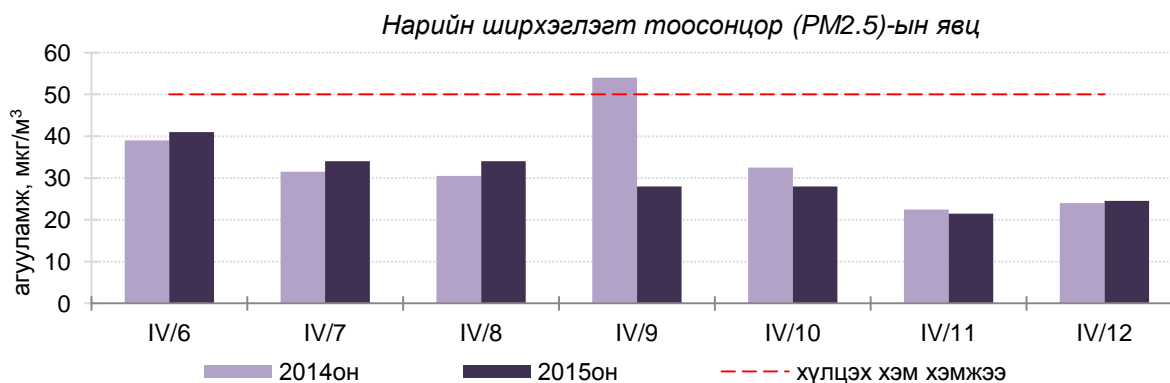
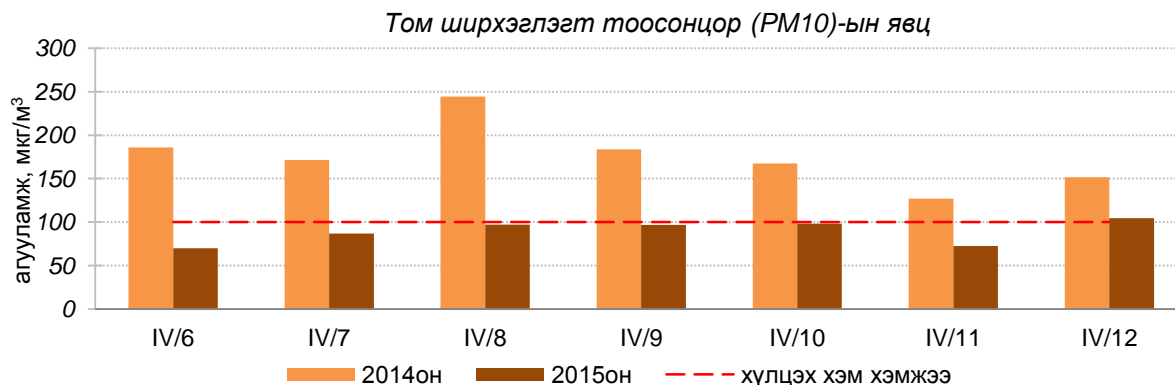
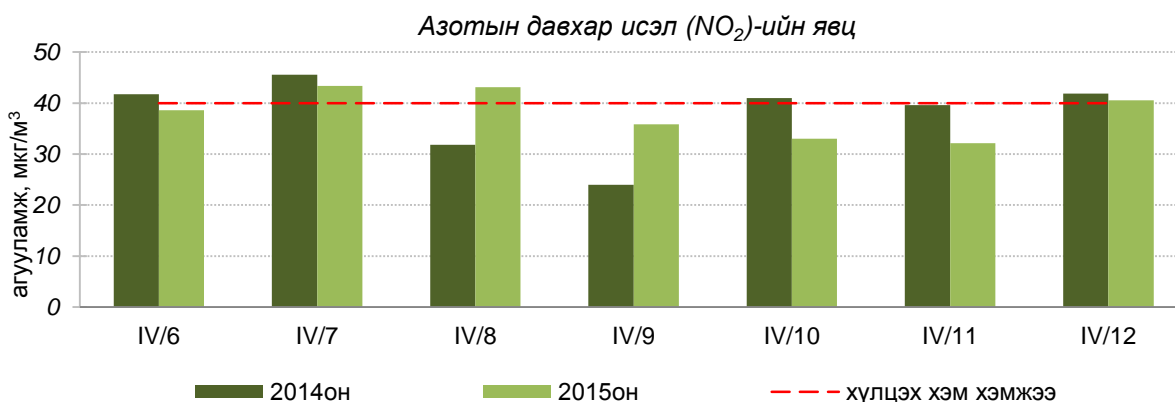
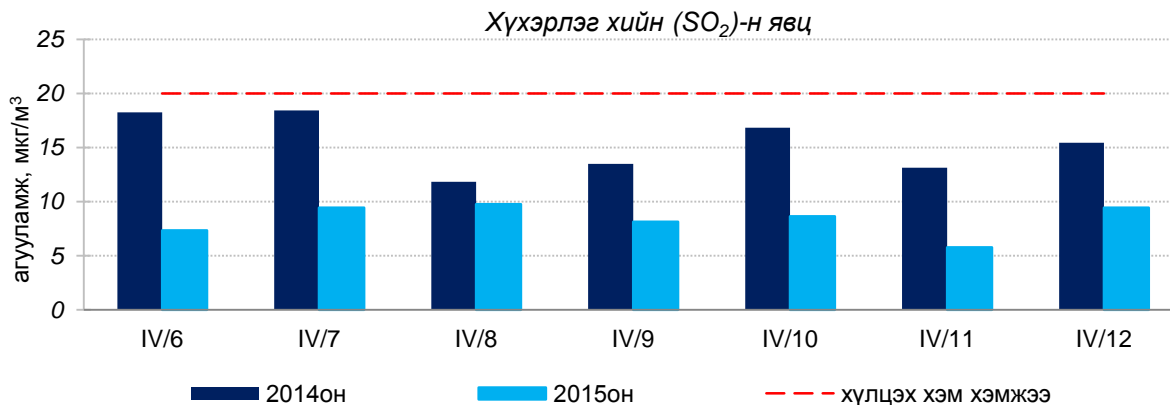


Улаанбаатар хотын өнгөрсөн 7 хоногийн агаарын чанарын төлөв
/2015 оны 4-р сарын 6-аас 12-ны өдөр/

Улаанбаатар хотын агаарт түгээмэл бохирдуулах бодис хүхэрлэг хий /SO₂/, азотын давхар исэл /NO₂/, тоосонцор /PM10/, нүүрстөрөгчийн дутуу исэл /CO/, озон /O₃/-ны агууламжийг тодорхойллоо.



Улаанбаатар хотын өнгөрсөн 7 хоногийн агаарын чанар
/2014 оны мөн үетэй харьцуулснаар/

№	Бохирдуулах бодисын нэр	MNS 4585:2007	7 хоногийн дундаж агууламж, мкг/м ³		Хоногийн дунджийн хамгийн их, мкг/м ³		Стандартаас давсан тохиолдлын тоо хувиар		Стандартаас давсан, хамгийн их агууламж илэрсэн харуул
		Хүлцэх хэм хэмжээ мкг/м ³	2014он	2015он	2014он	2015он	2014он	2015он	
1	Хүхэрлэг хий, SO ₂	20	15	9↓	27	23	26%	12%↓	4-р сарын 7-нд Баруун 4 зам орчим АЧС-аас 1.1 дахин их
2	Азотын давхар исэл, NO ₂	40	37	38↔	85	81	36%	41%↑	4-р сарын 8-нд Баруун 4 зам орчим АЧС-аас 2 дахин их
3	Тоосонцор, PM10	100	176	90↓	486	159	85%	38%↓	4-р сарын 9-нд 100 айл орчим АЧС-аас 1.6 дахин их
4	Тоосонцор, PM2.5	50	32	29↓	54	41	8%	0%↓	Давсан тохиолдол байхгүй
5	Нүүрстөрөгчийн дутуу исэл, CO	10000	681	1159↑	1750	3900	0%	0%↔	Давсан тохиолдол байхгүй
6	Озон O ₃	100	34	39↑	89	82	0%	0%↔	Давсан тохиолдол байхгүй

* ↓ бага; ↑ их; ↔ ойролцоо түвшинд /±5%/.

Өнгөрсөн 7 хоногийн агаарын чанарын хяналт шинжилгээний дүнгээр Улаанбаатар хотын гэр хороолол, автозам, орон сууцны хороолол, үйлдвэрийн бүс орчимд агаар “Бага” зэргийн бохирдолтой байлаа.

	Гэр хороолол орчим			Автозам орчим	Үйлдвэр-ийн бүс	Орон сууцны хороолол
	100 айл	Толгойт	МҮОНРТ	Баруун 4 зам	Цахилгаан станц	13-р хороолол
2015.04.06	PM10	SO ₂ , PM2.5, PM10	SO ₂ , PM2.5, PM10	NO ₂ , PM10		NO ₂
2015.04.07	NO ₂ , PM10	SO ₂ , PM2.5, PM10	SO ₂ , NO ₂ , PM2.5, PM10	SO ₂ , NO ₂ , PM10		NO ₂ , SO ₂
2015.04.08	NO ₂ , PM10	SO ₂ , PM2.5, PM10	SO ₂ , PM2.5, PM10	SO ₂ , NO ₂ , PM10		NO ₂ , SO ₂
2015.04.09	NO ₂ , PM10	SO ₂ , PM2.5, PM10	SO ₂	SO ₂ , NO ₂ , PM10	PM10	NO ₂ , SO ₂
2015.04.10	NO ₂ , PM10	SO ₂ , PM2.5, PM10	SO ₂ , NO ₂ , PM2.5, PM10	SO ₂ , NO ₂ , PM10	PM10	NO ₂
2015.04.11	PM10	SO ₂ , PM2.5, PM10	SO ₂ , PM2.5, PM10	NO ₂		NO ₂
2015.04.12	PM10	SO ₂ , PM2.5, PM10	SO ₂ , PM2.5, PM10	NO ₂ , PM10	PM10	NO ₂

Индексийн тоон үзүүлэлт	Агаарын чанар
0-50	Цэвэр
51-100	Хэвийн
101-250	Бага зэргийн бохирдолтой
251-400	Дунд зэргийн бохирдолтой
401-500	Их бохирдолтой
500<	Маш их бохирдолтой

Хамгийн их агууламжтай бохирдуулах бодис: PM10-том ширхэглэгт тоосонцор, PM2.5-нарийн ширхэглэгт тоосонцор, SO₂-хүхэрлэг хий.